

## EN LA CRESTA DE LA OLA

El año 2005 ha sido bueno para el empleo cualificado en España. El volumen de ofertas dirigido a este colectivo ha crecido en ese periodo más del 25 por ciento con respecto al año anterior. Las consecuencias más apreciables de esta situación han sido: mejor inserción laboral de los titulados, reducción del tiempo que se tarda en encontrar el primer empleo y un paro que abandona después de muchos años las dos cifras. Y lo más importante: el año 2006 podría ser mejor.

*Pedro Manuel Boyer*

**E**l empleo ha sido una de las asignaturas aprobadas con nota en España en el año 2005, especialmente en lo que se refiere a las ofertas de empleo cualificado, que han aumentado un 25,7 por ciento con respecto al año anterior. Este incremento es muy prometedor si tenemos en cuenta que durante el ejercicio 2004 la evolución había sido espectacular, con un crecimiento superior al 35 por ciento. De ahí el mérito y el optimismo. Se ha crecido más de un 25 por ciento después de un año con números récords, donde se habían dado los mayores incrementos de los últimos 20 años. Estos datos hay que enmarcarlos dentro de una metodología de análisis que permite apreciar la necesidad empresarial de contratación, ya que las cifras vienen del análisis de las ofertas de empleo publicadas por las empresas en la prensa española de difusión nacional y regional y en las principales web de empleo.

### SÍ, PERO TODAVÍA HAY PARO

¿Y si la situación es tan buena, por qué todavía hay paro?

Bueno, la pregunta tiene su miga. En una sociedad moderna, como es la española, el paro siempre va a existir. Eso sí, puede ser un paro coyuntural, que es ése

que se produce entre que los titulados acaban de estudiar y consiguen encontrar trabajo o entre que alguien se va de un trabajo y encuentra otro o entre que los grupos de más difícil inserción. Aún así, un paro como el que existe ahora, inferior al nueve por ciento, y con previsiones de llegar al 5 ó 6 por ciento en un par de años, es una situación cómoda, de equilibrio entre los que buscan empleo y los empresarios que necesitan trabajadores cualificados.

Pero la situación no es idílica, ni mucho menos. A los ya sabidos contratos precarios, temporales o escasamente remunerados hay que unir que los porcentajes de empleo y actividad no se reparten homogéneamente entre las diferentes comunidades autónomas. Hay algunas comunidades donde técnicamente se puede decir que no existe paro, mientras que en otras el paro todavía supera el 12 o el 14 por ciento.

Estas diferencias regionales son las más preocupantes. Implica que las personas de las comunidades con mayor nivel de paro tengan que emigrar hacia las que no tienen paro, con lo cual, incrementan la riqueza de las comunidades receptoras, que precisamente ya son las más ricas, y empobrecen o limitan las posibilidades de crecimiento de las comunidades que abandonan.

### CÓMO SE HACE EL RANKING DE EMPLEO

El ranking de empleo recoge las cincuenta titulaciones universitarias y de Formación Profesional más demandadas en la prensa y en los principales portales de empleo de Internet durante el último año en España.

La clasificación de las titulaciones se hace en base al número de veces que los titulados en una u otra especialidad aparecen como destinatarios de una oferta de empleo. Cuanto más solicitada es una titulación más arriba aparece en el ranking.

Para realizar una correcta interpretación de los datos que se ofrecen, es necesario comparar la cifra correspondiente al porcentaje de ofertas de trabajo de cada titulación con el porcentaje de estudiantes que cursan dichos estudios.

Cuando el porcentaje de ofertas sea superior al de estudiantes, las perspectivas de colocación pueden considerarse buenas o muy buenas, aunque en el ranking no ocupe los primeros puestos.

En cualquier caso, se puede decir que la situación laboral es mejor y que la previsión es que continúe esta tendencia, con ligeras oscilaciones, por lo menos, hasta el año 2008.

Los datos de inserción laboral, de paro y de actividad indican que el mercado laboral ha asimilado a parte de los titulados que estaban en paro. Se puede decir que hay elementos importantes que se desprenden del buen comportamiento del año 2005. Uno es la progresiva reducción del paro de profesionales cualificados, ya sean universitarios, de Formación Profesional o de cualquier otro tipo de formación; y otro, la creación de nuevos puestos de trabajo dirigidos a todas las titulaciones y, aunque no por igual, sí en toda la geografía española.

### **MEJOR, SÍ, PERO NO PARA TODOS POR IGUAL**

El análisis global de la oferta de empleo durante 2005 muestra una mejoría de todas las áreas. Es decir, todas han incrementado su volumen de ofertas de empleo, pero comparativamente, unas lo han hecho en mayor medida que otras. Por ejemplo, las titulaciones universitarias han tenido más tirón que las de Formación Profesional. Así, los universitarios pasan a recibir el 66,74 por ciento del total de las ofertas de empleo cualificado, frente al 65,76 por ciento que recibían en el análisis del año 2004. Estos incrementos porcentuales repercuten negativamente sobre los titulados de Formación Profesional, ya que pierden casi un punto, pasando del 33,64 por ciento del ejercicio anterior al 32,80 en éste.

En el análisis de las carreras universitarias, se puede decir que por áreas de conocimiento, excepto las de construcción, ganan todas con respecto al año anterior. Así, las ingenierías pasan de tener el 18,19 por ciento del total de las ofertas de empleo en 2004 al 18,86 por ciento en 2005; las carreras del área de empresa, del 15,18 por ciento al 15,64 por ciento; las de ciencias sociales, del 6,28 por ciento al 6,54 por ciento; las de salud y experimentales, del 10,07 por ciento al 10,94 por ciento; y las de humanidades, del 1,53 por ciento, en 2004, al 1,63 por ciento en 2005.

### **CONSTRUCCIÓN, AFLOJA**

Como estaba previsto, las carreras del área de construcción han seguido perdiendo porcentaje de ofertas de

empleo, y pasan del 14,51 por ciento en 2004 al 13,13 por ciento en 2005. Esta es una tendencia que se inició en el año 2003 y que continuará con toda probabilidad hasta, por lo menos, 2008. Si bien, esto no quiere decir que los ratios entre ofertas de empleo y profesionales que acceden al mercado de trabajo sea mala. De hecho, continuará teniendo uno de los mejores niveles de inserción laboral.

La reducción de oferta de empleo en el área de construcción también afecta a los titulados de Formación Profesional, que pasan de recibir el 5,03 por ciento del total de las ofertas de empleo en 2004 al 4,37 por ciento en 2005.

El resto de las familias de Formación Profesional tiene comportamientos muy diferentes. Mientras unas se mantienen en porcentajes similares, como Administración, Electricidad y Hostelería; otras bajan, como Servicios a la Producción, Sanidad y Química; o suben, como Fabricación Mecánica (que pasa del 4,65 por ciento en 2004 al 5,62 por ciento en 2005), Informática (del 2,25 por ciento al 2,69 por ciento) o Comercio y Márketing, que duplica su número de ofertas de empleo.

Como grandes tendencias hay que destacar la recuperación de las carreras de Informática y de Telecomunicaciones. Una situación que parece coger el relevo a las carreras de Construcción, de forma similar, aunque inversa, a lo que pasó hace cinco años, cuando las titulaciones tecnológicas copaban las ofertas de empleo y ese liderazgo fue arrebatado por las titulaciones de construcción.

En este caso, las titulaciones de Informática y Telecomunicaciones han pasado de concentrar el seis por ciento de las ofertas de empleo en 2004 al 7,30 por ciento en 2005.

### **LOS MEJORES DEL RANKING**

Las titulaciones que han sido las estrellas en el año 2005 han sido Administración (FP), que se mantienen en la primera posición; Administración y Dirección de Empresas, que llega al segundo puesto y relega a la cuarta plaza a los arquitectos técnicos; y Fabricación Mecánica, que ascienden al tercer puesto. Por el contrario, las titulaciones que ocupan las últimas posiciones de la tabla de las cincuenta más demandadas son: Ingeniero Técnico Topógrafo, Óptica y Optometría, Artes Gráficas (FP), Ingeniero de Montes e Ingeniero de Minas.

## RANKING DE EMPLEO

### LAS CINCUENTA TITULACIONES MÁS DEMANDADAS EN EL AÑO 2005

#### TITULACIONES UNIVERSITARIAS

SECTOR	RANKING		TITULACIONES	Estudiantes %	Ofertas %
	Año 2004	Año 2005			
SERVICIOS	3	2	ADMÓN. y D. EMPRESAS	4,7	5,72
	7	6	ECONÓMICAS	2,8	4,38
	10	9	DDO. EMPRESARIALES	4,3	4,08
	16	13	DERECHO	8,1	2,38
	17	15	MEDICINA	1,3	2,13
	19	18	ENFERMERÍA	1,4	1,84
	22	19	QUÍMICA	1,8	1,72
	28	29	BIOLOGÍA	1,5	0,90
	27	30	RELAC. LABORALES	2,6	0,82
	36	32	FÍSICA	0,8	0,63
	32	33	FARMACIA	1,1	0,63
	33	34	PSICOLOGÍA	2,8	0,62
	34	35	TURISMO	0,5	0,59
	41	38	PERIODISMO	0,8	0,43
	42	39	PUBLICIDAD Y RR. PÚBLICAS	0,4	0,41
	39	41	VETERINARIA	0,7	0,38
	44	45	ÓPTICA Y OPTOMETRÍA	0,2	0,34
	-	-	OTRAS TITULACIONES	-	6,75
	INDUSTRIA	4	5	I.T. INDUSTRIAL*	3,2
8		8	ING. INDUSTRIAL	1,9	4,25
24		22	I.T. TELECOMUNIC.*	1,2	1,20
23		23	I.T. INFORMÁTICO	2,5	1,18
25		24	ING. INFORMÁTICO	1,3	1,16
26		28	ING. DE TELECOMUNIC.	0,9	1,05
31		31	ING. QUÍMICO	0,5	0,72
48		36	ING. ORGAN. INDUSTRIAL	0,2	0,48
40		37	ING. ELÉCTRONICA	0,2	0,43
37		42	ING. AGRÓNOMO	0,4	0,37
35		43	I.T. AGRÍCOLA*	1,1	0,35
47		47	ING. DE MONTES	0,2	0,29
49		48	ING. DE MINAS	0,2	0,26
-		-	OTRAS INGENIERÍAS	-	2,01
CONSTRUCCIÓN	2	4	ARQUITECTO TÉCNICO	1,5	5,34
	9	10	I.T. OBRAS PÚBLICAS	0,5	3,74
	13	17	ING. DE CAMINOS	0,5	2,08
	18	20	ARQUITECTO	1,3	1,62
	45	44	I.T. TOPOGRAFO	0,2	0,35

\*En cualquiera de sus especialidades.

#### FORMACIÓN PROFESIONAL

SECTOR	RANKING		TITULACIONES	Estudiantes %	Ofertas %
	Año 2004	Año 2005			
SERVICIOS	1	1	ADMINISTRACIÓN	7,9	5,87
	15	12	INFORMÁTICA	1,5	2,69
	14	14	HOTELERÍA Y TURISMO	1,1	2,16
	52	25	COMERCIO Y MARKETING	0,4	1,11
	20	27	SANIDAD	2,9	1,06
	38	40	IMAGEN PERSONAL	0,8	0,39
	-	-	OTRAS TITULACIONES	-	0,79
	INDUSTRIA	6	3	FABRICACIÓN MECÁNICA	1,5
11		11	ELECTRICIDAD Y ELECT.	3,6	3,21
12		16	SER. A LA PRODUCCIÓN	1,3	2,09
29		21	MANTENIMIENTO DE VEHÍC.	1,4	1,21
21		26	QUÍMICA	0,4	1,08
30		46	ARTES GRÁFICAS	0,2	0,33
-		-	OTRAS TITULACIONES	-	0,86
CONSTRUCC.	5	7	EDIFICACIÓN Y OBRA CIVIL	1,01	4,37

#### OTRAS TITULACIONES

SECTOR	RANKING		TITULACIONES	Ofertas %
	Año 2004	Año 2005		
SERVICIOS	43	49	ESTUDIANTES UNIV.	0,22
	50	50	BACHILLERATO	0,20

#### CONOCIMIENTO DE IDIOMAS

	UNIVERSITARIOS		FORMACIÓN PROFESIONAL	
	Año 2004 %	Año 2005 %	Año 2004 %	Año 2005 %
INGLES TÉCNICO	3,50	2,60	2,02	1,29
INGLES HABLADO Y ESCR.	39,10	37,10	18,11	15,48
IDIOMAS COMUNITARIOS	19,03	17,03	9,05	8,27
OTROS (1)	3,33	3,67	1,32	1,75
NO SOLICITAN	35,04	40,60	69,50	73,21
<b>TOTAL</b>	<b>100</b>	<b>100</b>	<b>100</b>	<b>100</b>

(1) No están incluidas las lenguas autonómicas.

SECTOR	UNIVERSITARIOS		FORMACIÓN PROFESIONAL		OTROS		TOTAL	
	Año 2004 %	Año 2005 %	Año 2004 %	Año 2005 %	Año 2004 %	Año 2005 %	Año 2004 %	Año 2005 %
SERVICIOS	33,06	34,75	14,00	14,07	0,60	0,42	47,66	49,24
INDUSTRIA	18,19	18,86	14,61	14,40	-	-	32,80	33,26
CONSTRUCCIÓN	14,51	13,13	5,03	4,37	-	-	19,54	17,50

TITULADOS	Estudiantes %	Ofertas (%)	
		Año 2004	Año 2005
UNIVERSITARIOS	31	65,76	66,74
F.P.	16	33,64	32,80
OTRAS	53	0,60	0,42
<b>TOTAL</b>	<b>100</b>	<b>100</b>	<b>100</b>

Los sectores que más han tirado de las ofertas de empleo durante 2004 ha sido Servicios, que ha generado casi el 50 por ciento de las ofertas; Industrial, con algo más del 33 por ciento de las ofertas de empleo; y Construcción, con

el 17,50 por ciento. Con respecto a los requerimientos de idioma, curiosamente, se da la circunstancia de que las ofertas donde se indica este concepto como «valorable» o «imprescindible» ha bajado en más de cinco puntos, si bien, la explicación más certera es que en muchos casos no se pone este requisito porque se interpreta como intrínseco al puesto. En cualquier caso, hay que tener claro que en caso de igualdad de perfiles de los candidatos, el seleccionador siempre elegirá al que mejor preparado esté en idiomas.

## ANÁLISIS POR ÁREAS DE CONOCIMIENTO

### MUCHO Y BUENO

Entre licenciaturas, diplomaturas, ingeniería y títulos de técnico y técnico superior de Formación Profesional y de Artes Plásticas y Diseño, en España se pueden estudiar casi 400 títulos oficiales. Con esta variedad académica, el método más preciso e ilustrativo para dibujar el panorama de la distribución de las ofertas de empleo es agrupar los estudios por áreas de conocimiento y realizar un análisis detallado y específico de cada una de ellas.

Para este análisis, al igual que en informes anteriores, hemos agrupado los títulos académicos en base al contenido de sus estudios, es decir, en función de los conocimientos que se imparten y del perfil profesional para el que preparan. Partimos de la realidad laboral de que para un determinado puesto de trabajo hay varias titulaciones que se ajustan al perfil profesional que requiere la oferta de empleo.

### ESTUDIOS UNIVERSITARIOS Y DE FORMACIÓN PROFESIONAL

Hacer un correcto análisis de las carreras universitarias pasa por realizar un estudio detallado de las áreas de conocimiento en las que se deben agrupar. Con esta idea como base de partida, se han hecho los siguientes grupos: ingenierías, construcción, economía y empresa, ciencias sociales, ciencias experimentales, salud y humanidades.

Las titulaciones de Formación Profesional se han agrupado en base a su clasificación académica de familias profesionales. En total, 23 familias profesionales que se corresponden con sus diferentes áreas de conocimiento.

La división en grupos podía ser más exhaustiva tanto en el caso del análisis universitario como en el de Formación Profesional, aunque esta opción se ha desestimado porque se perdería una visión global de las alternativas laborales que tiene cada carrera.

### ANÁLISIS Y AGRUPACIONES

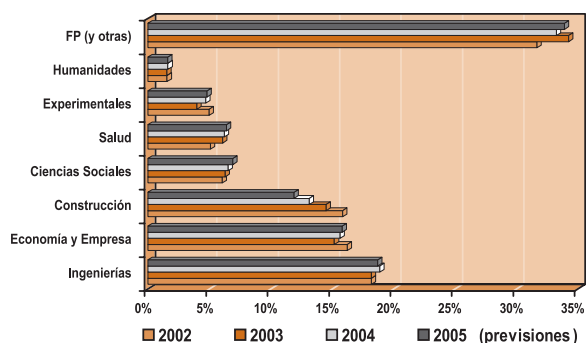
En los grupos de análisis que se han realizado, las titulaciones de Formación Profesional son las que más ofertas de empleo reciben, ya que alcanzan más del 33 por

ciento del total. A estas le siguen las carreras de ingeniería, economía y empresa, construcción, ciencias sociales, salud, experimentales y, por último, humanidades.

A diferencia de la tendencia marcada en los últimos cuatro años, los estudios de Formación Profesional han perdido posiciones con respecto a los universitarios. Es un respiro para consolidar posiciones, que, seguramente, llegarán a lo largo de 2006. En cualquier caso, sí se puede decir que es una consolidación lenta pero que puede llegar a situarse en valores cercanos al 40 por ciento, algo impensable hace menos de veinte años, cuando las ofertas de empleo para estos profesionales apenas superaba el 20 por ciento.

### Y EN 2007, ¿QUÉ?

El mercado es caprichoso, y cualquier previsión puede darse de bruces contra la realidad. Sin embargo, sí parece que hay indicios claros de tendencias generales. Por una parte, las ingenierías se mantendrán en una situación similar a la actual, alrededor del 18,70 por ciento de las ofertas de empleo; las carreras de economía y empresa subirán ligeramente, llegando a valores próximos al 16 por ciento; construcción bajará la barrera psicológica del 12 por ciento; ciencias sociales se acercará al 7 por ciento; humanidades repetirá en el 1,60 por ciento, salud y experimentales cerrarán el año cerca del 11,20 por ciento y Formación Profesional se quedará a las puertas del 34 por ciento de las ofertas.



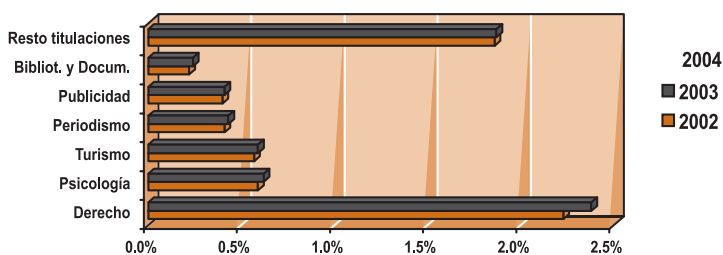
Evolución del volumen de ofertas de empleo por áreas de conocimiento en los tres últimos años y previsiones para el ejercicio 2006-07.

### CARRERAS DEL ÁREA DE CIENCIAS SOCIALES

- ▶ Derecho, Psicología, Turismo, Periodismo, Publicidad y Biblioteconomía y Documentación han sido las titulaciones más demandadas.
- ▶ El peso de las titulaciones del área de sociales en las ofertas de empleo ha mejorado en el año 2005, y se ha situado en el 6,54 por ciento del total, frente al 6,28 por ciento del año anterior.
- ▶ Después de cuatro años consecutivos de perder volumen de ofertas de empleo, por segundo año consecutivo mejora con respecto al anterior. No quiere decir que sea una tendencia, sino, más bien, que se mueve en una horquilla de entre el 6 y el 7 por ciento de las ofertas de empleo.
- ▶ En este grupo se encuentran muchos de los titulados que acceden al mercado laboral gracias a las ofertas que buscan titulados universitarios de forma genérica, sin especificar carrera.
- ▶ Las principales titulaciones han mejora-

do en 2005 frente al año anterior, si bien sus crecimientos han sido muy moderados.

- ▶ Se presentan buenas previsiones para las carreras de Maestro, gracias al incremento de la natalidad.
- ▶ Las carreras que mejores perspectivas apuntan para los años 2006 y 2007 son Derecho, Turismo, Periodismo y Biblioteconomía y Documentación.
- ▶ La previsión es que 2006-07 siga la misma marcha que este último año.



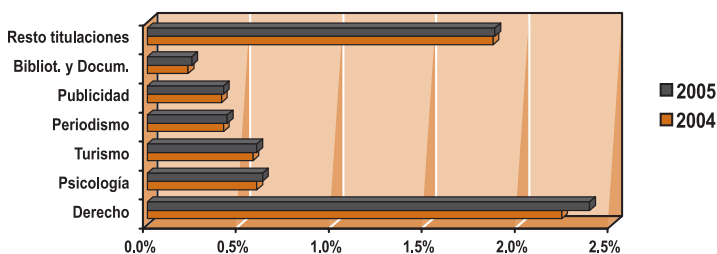
Evolución del volumen de ofertas de empleo en los dos últimos años.

### CARRERAS DEL ÁREA DE ECONOMÍA Y EMPRESA

- ▶ Administración y Dirección de Empresas, Economía, Empresariales (diplomatura), Relaciones Laborales, Ciencias Actuariales y Financieras y Gestión y Administración Pública han sido las titulaciones que más ofertas de empleo han recibido durante 2005 en este área.
- ▶ El peso de las titulaciones del área de economía y empresa en las ofertas de empleo ha mejorado en 2005, y se ha situado en el 15,68 por ciento de las ofertas, frente al 15,18 por ciento del año anterior.
- ▶ Los datos de las carreras del área de economía y empresa son buenos, pero todavía no llegan a los que tuvo en 2003, cuando recibieron el 16,23 por ciento.
- ▶ Las carreras más demandadas del panorama laboral español se encuentran en este grupo.
- ▶ El número de titulados es mayor que la oferta de empleo dirigida a estos profesionales, por lo que el panorama la-

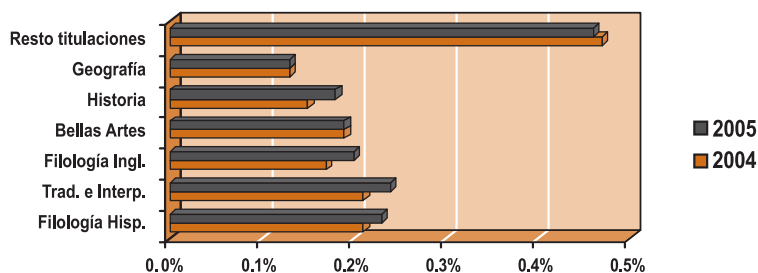
boral, aunque es positivo, no es el mejor de los ocho grupos de este el análisis.

- ▶ El conocimientos de idiomas, capacidad de relación y habilidades para la gestión en la negociación son cualidades que cada vez se van a valorar más en la inserción laboral de estos titulados.
- ▶ Las carreras de este área son muy polivalentes en las empresas, especialmente Administración y Dirección de Empresas y la diplomatura en Empresariales.



Evolución del volumen de ofertas de empleo en los dos últimos años.

### CARRERAS DEL ÁREA DE HUMANIDADES



Evolución del volumen de ofertas de empleo en los dos últimos años.

- ▶ Filología Inglesa, Traducción e Interpretación, Filología Hispánica, Bellas Artes, Historia y Geografía han sido las titulaciones más demandadas durante el año 2005 en el área de humanidades.
- ▶ El peso de las titulaciones del área de humanidades en las ofertas de empleo se ha incrementado ligeramente, ya que se ha situado en el 1,63 por ciento del total de las ofertas de empleo en 2005, frente al 1,53 por ciento del año anterior.
- ▶ Los titulados de este área realizan búsquedas acti-

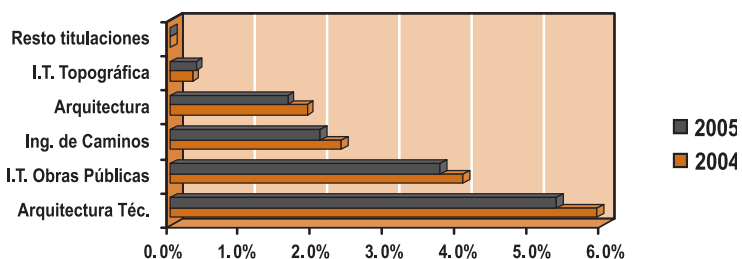
vas, es decir, se ponen en contacto directamente y por iniciativa propia con las empresas que puedan estar interesadas en su perfil.

- ▶ El grupo de carreras incluidas en el área de humanidades son las menos demandadas en las ofertas de empleo, pero, una parte importante de su inserción laboral se produce de manera “no visible”, es decir, gracias a ofertas que se canalizan por medios que no dan lugar al conocimiento público de la oferta.
- ▶ La tendencia a corto plazo muestra una estabilidad en las ofertas de empleo dirigidas a este grupo.
- ▶ Los perfiles que deben potenciar estos titulados son la formación de postgrado en áreas empresariales y de recursos humanos, idiomas e informática.
- ▶ Al igual que en años anteriores, las mejores previsiones son para las carreras de Traducción e Interpretación y las Filologías Inglesa e Hispánica.

### CARRERAS DEL ÁREA DE CONSTRUCCIÓN

- ▶ Arquitectura Técnica, Ingeniería Técnica de Obras Públicas, Ingeniería de Caminos, Arquitectura e Ingeniería Técnica Topográfica han sido, por este orden, las titulaciones más demandadas en este área.
- ▶ Por segundo año consecutivo, el peso de las titulaciones del área de construcción en las ofertas de empleo ha descendido. Se ha pasado de recibir un 14,51 por ciento de las ofertas de empleo al 13,13 por ciento.
- ▶ La reducción del porcentaje de ofertas de empleo obedece a un enfriamiento de la construcción y a un equilibrio entre la oferta y la demanda.
- ▶ Continúa existiendo un déficit de titulados en el área de construcción.
- ▶ Arquitectura Técnica ha perdido la primera plaza que ocupaba en el ranking de las titulaciones universitarias, y baja hasta la cuarta posición. El retroceso es general a todas las carreras del área.

- ▶ Estos titulados mantienen por quinto año el mejor ratio entre oferta y demanda.
- ▶ La formación de postgrado en el área de gestión empresarial es el principal perfil que deben potenciar estos titulados.
- ▶ Durante el año 2006 y 2007 disminuirá el volumen de ofertas de empleo destinadas a estos profesionales, si bien, su acceso al mercado laboral sigue estando garantizado.



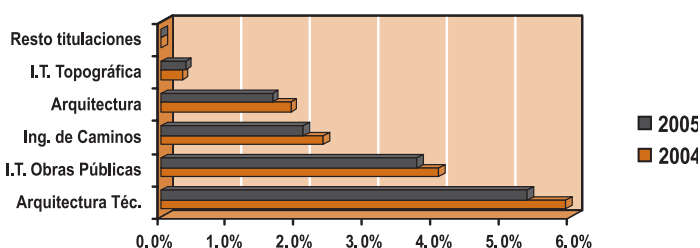
Evolución del volumen de ofertas de empleo en los dos últimos años.

### CARRERAS DEL ÁREA DE EXPERIMENTALES

- ▶ Química, Biología, Física, Ciencias Ambientales, Matemáticas y Estadística han sido, por este orden, las titulaciones más demandadas.
- ▶ Ha mejorado considerablemente el peso de las titulaciones del área de experimentales en las ofertas de empleo, pasando del 3,99 por ciento en 2004 al 4,72 por ciento en 2005.
- ▶ El volumen de ofertas de empleo, sin hacer comparaciones porcentuales, se encuentra en uno de los mejores momentos de los últimos años.
- ▶ Buenas perspectivas profesionales para las titulaciones de este área, en especial para Biología, Ciencias Ambientales, Química y Ciencias del Mar.
- ▶ Un dato para el optimismo en este área es que todas las titulaciones han mejorado sus porcentajes de oferta de empleo con respecto al año anterior.
- ▶ Carreras como Matemáticas y Física siguen

en una fase baja de ofertas de empleo A medio plazo, se espera una mejora en la tendencia .

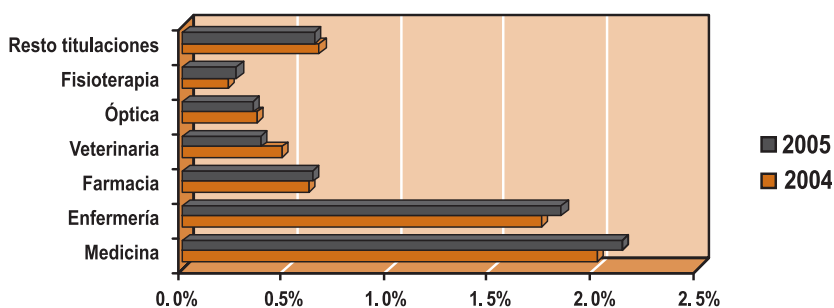
- ▶ Se han diversificado los sistemas de difusión de las ofertas de empleo para los titulados del área de experimentales.
- ▶ La perspectiva para el año 2006 y 2007 es un incremento del volumen de ofertas de empleo hasta situarse en valores porcentuales cercanos al 5 por ciento.



Evolución del volumen de ofertas de empleo en los dos últimos años.

### CARRERAS DEL ÁREA DE LA SALUD

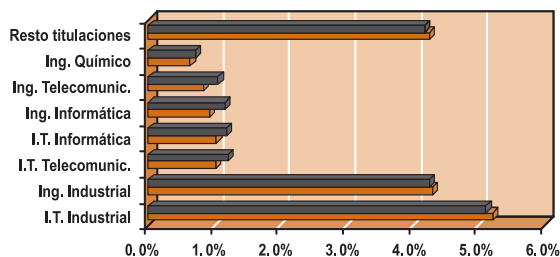
- ▶ Medicina, Enfermería, Farmacia, Veterinaria, Óptica y Optometría y Fisioterapia han sido las titulaciones más demandadas.
- ▶ El peso de las titulaciones del área de salud en las ofertas de empleo ha crecido en 2005, y se ha situado en el 6,22 por ciento del total, mientras que en 2004 fue del 6,08 por ciento, en 2003 del 5,09 por ciento y en 2002 del 4,71 por ciento. Esto supone un aumento de más del 60 por ciento de las ofertas de empleo en los últimos cuatro años.
- ▶ La demanda de profesionales españoles desde diferentes países de la Unión Europea, especialmente Gran Bretaña, Alemania, Francia y Portugal, ha sido uno de los revulsivos más interesantes que han tenido los titulados en esta área.



Evolución del volumen de ofertas de empleo en los dos últimos años.

- ▶ Las titulaciones que más han crecido son Medicina y Enfermería.
- ▶ Las perspectivas para las carreras relacionadas con la atención clínica, como Medicina, Enfermería, Podología y Fisioterapia son buenas.
- ▶ A corto plazo, la tendencia parece indicar una mejora en el volumen de ofertas de empleo, que puede situar el cómputo general en valores del 6,40 por ciento del total de las ofertas de empleo.

## CARRERAS DEL ÁREA DE INGENIERÍA



Evolución del volumen de ofertas de empleo en los dos últimos años.

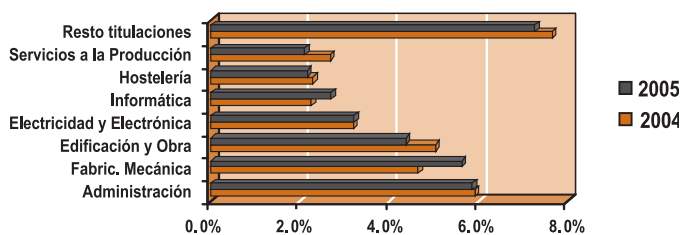
- ▶ Las ingenierías relacionadas con informática y telecomunicaciones afianzan su recuperación, iniciada en el año 2004 y que se ha consolidado en éste.
- ▶ En el último año, las carreras de informática y telecomunicaciones han pasado de tener el 3,79 por ciento del total de las ofertas de empleo al 4,59 por ciento, lo que supone recuperar más del 20 por ciento en un año y más del 55 por ciento en dos años.
- ▶ Las ingenierías relacionadas con la industria y la producción, especialmente ingeniero industrial y las técnicas industriales, han vuelto a mostrarse estables. En cualquier caso, conservan las primeras posiciones dentro de su área.
- ▶ La previsión para 2006 y 2007 es una mejoría general, que puede superar el 5 por ciento. Por áreas, informática y telecomunicaciones pueden incrementarse en más de un 50 por ciento.
- ▶ Ingeniero Técnico Industrial, Ingeniero Industrial, Ingeniero Técnico de Telecomunicaciones, Ingeniero Técnico Informático, Ingeniero en Informática, Ingeniero de Telecomunicaciones e Ingeniero Químico han sido, por este orden, las titulaciones más demandadas en el año 2005.
- ▶ El peso de las titulaciones del área de ingeniería en las ofertas de empleo ha mejorado en 2005, y se ha situado en el 18,86 por ciento del total, mientras que en 2004 y 2003 fue de 18,19 y 18,18 por 100, respectivamente.

## ESTUDIOS DE FORMACIÓN PROFESIONAL

- ▶ Administración, Fabricación Mecánica, Edificación y Obra, Electricidad y Electrónica, Informática, Hostelería y Servicios a la Producción han sido, por este orden, las familias profesionales que más ofertas de empleo han tenido en el año 2005.
- ▶ El peso de las titulaciones del área de Formación Profesional en las ofertas de empleo ha disminuido ligeramente en 2005, situándose en el 33,26 por ciento del total, frente al 33,64 por ciento de 2004. Si bien, estos datos son mejores que los tres años precedentes (en 2003 fue del 31,12 por ciento, en 2002 del 29,22 por ciento y en 2001 de 25,95 por ciento).
- ▶ La previsión es que a corto plazo se llegue a valores cercanos al 35 por ciento y a medio y largo plazo se sitúen en el 40 por ciento del total de las ofertas de empleo cualificado.
- ▶ La familia profesional que ha tenido un mejor comportamiento ha sido Fabricación Me-

cánica, que ha pasado del 4,65 por ciento en 2004 al 5,62 en 2005. Otra de las familias que ha destacado especialmente ha sido Informática, que ha pasado del 2,25, en 2004, al 2,69, en 2005.

- ▶ La peor situación se la ha llevado Edificación y Obra, que se sitúa en el 4,37 por ciento de las ofertas, cuando el año anterior había superado el cinco por ciento.
- ▶ La Formación Profesional se consolida como una de las mejores alternativas para encontrar empleo.



Evolución del volumen de ofertas de empleo en los dos últimos años.